

Indagine per i degenti ospedalieri

26

Risposte totali

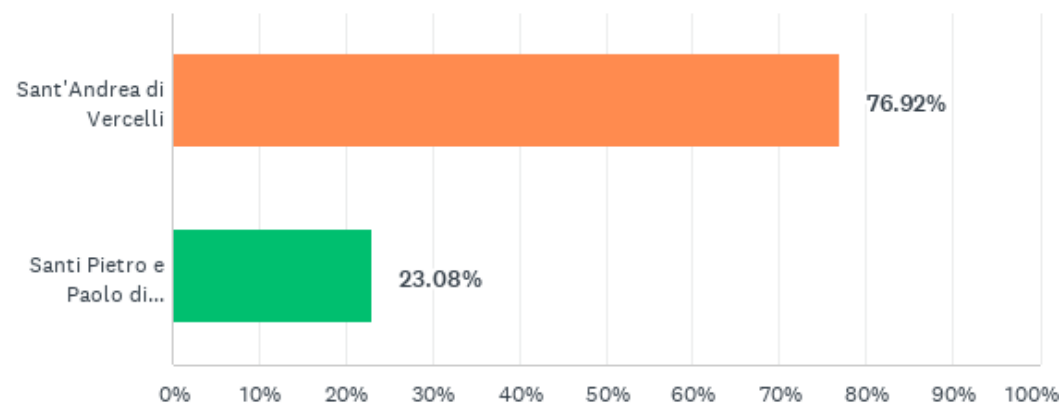
Data di avvio: 01 gennaio 2023

Data rilevazione: 30.06.2023



D1: In quale ospedale è stato ricoverato?

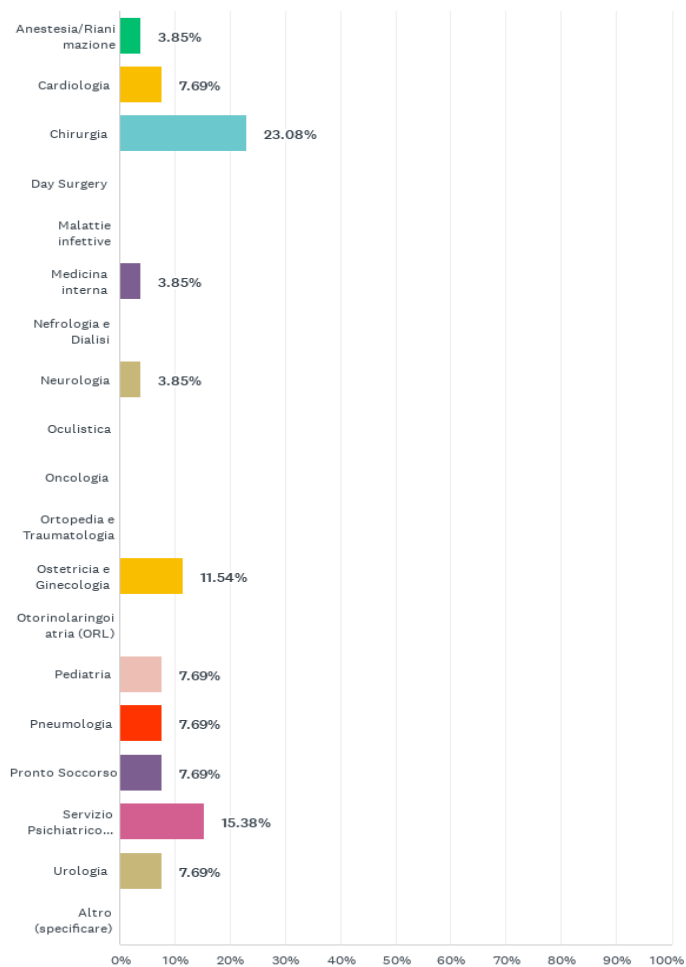
Risposte: 26 Saltate: 0



OPZIONI DI RISPOSTA	RISPOSTE	
Sant'Andrea di Vercelli	76.92%	20
Santi Pietro e Paolo di Borgosesia	23.08%	6
TOTALE		26

D2: In quale reparto?

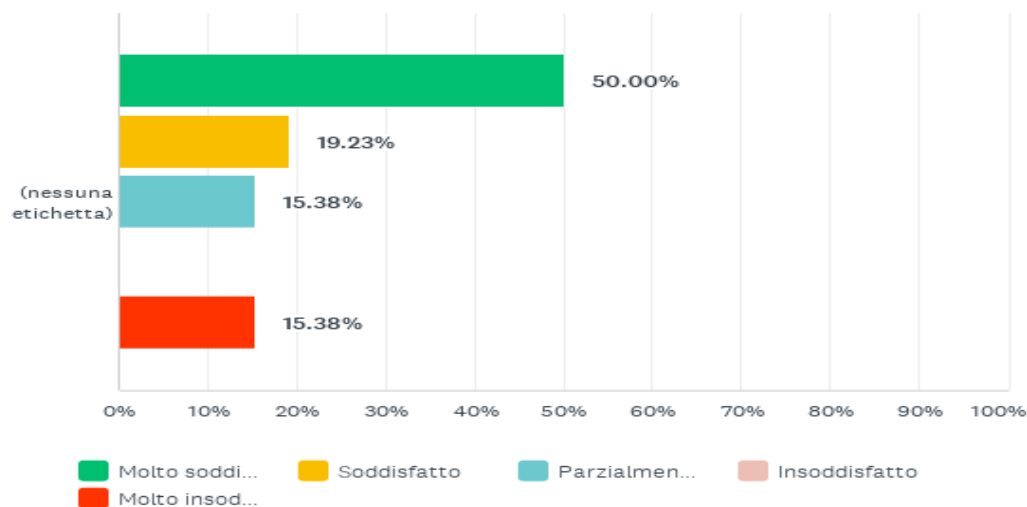
Risposte: 26 Saltate: 0








OPZIONI DI RISPOSTA	RISPOSTE	
Anestesia/Rianimazione	3.85%	1
Cardiologia	7.69%	2
Chirurgia	23.08%	6
Day Surgery	0.00%	0
Malattie infettive	0.00%	0
Medicina interna	3.85%	1
Nefrologia e Dialisi	0.00%	0
Neurologia	3.85%	1
Oculistica	0.00%	0
Oncologia	0.00%	0
Ortopedia e Traumatologia	0.00%	0
Ostetricia e Ginecologia	11.54%	3
Otorinolaringoiatria (ORL)	0.00%	0
Pediatria	7.69%	2
Pneumologia	7.69%	2
Pronto Soccorso	7.69%	2
Servizio Psichiatrico Diagnosi e Cura (SPDC)	15.38%	4
Urologia	7.69%	2
Altro (specificare)	0.00%	0
TOTALE		26

D3: Che cosa pensa rispetto a efficienza e professionalità dei medici?

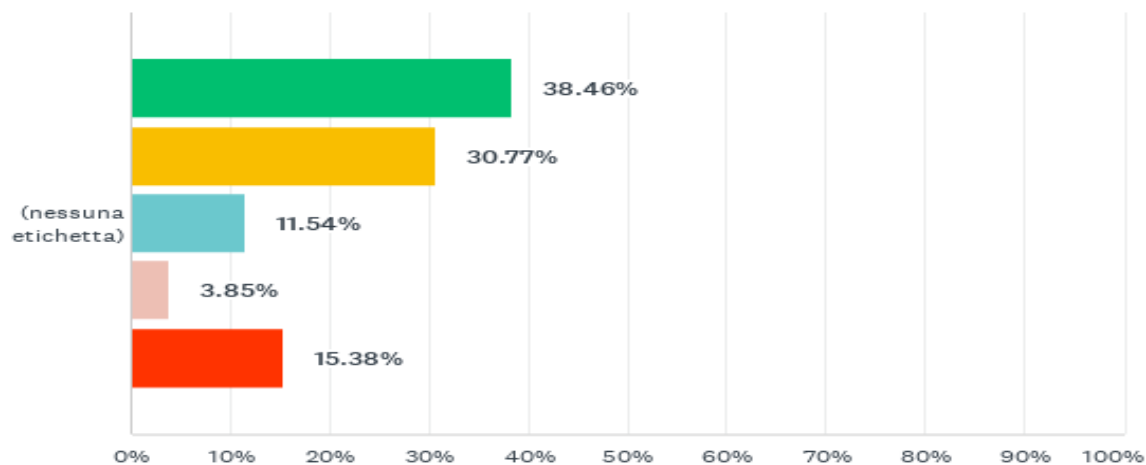
Risposte: 26 Saltate: 0








	 MOLTO SODDISFATTO	 SODDISFATTO	 PARZIALMENTE SODDISFATTO	 INSODDISFATTO	 MOLTO INSODDISFATTO	TOTALE	MEDIA PONDERATA
(nessuna etichetta)	50.00% 13	19.23% 5	15.38% 4	0.00% 0	15.38% 4	26	3.88

D4: Che cosa pensa rispetto a efficienza e professionalità del personale sanitario (infermieri, Ostetriche, OSS, ecc)?

Risposte: 26 Saltate: 0

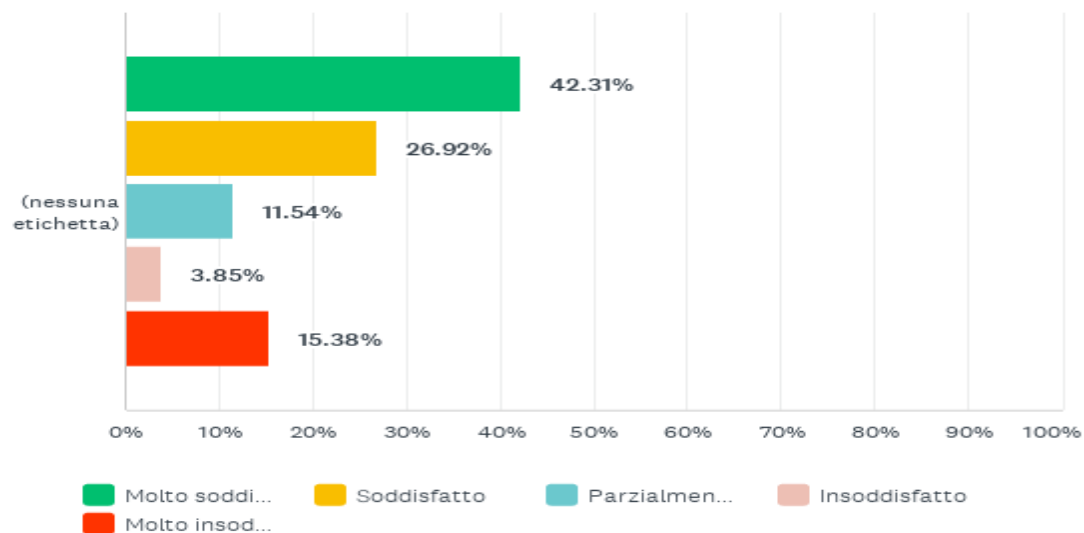







■ Molto soddi...
 ■ Soddisfatto
 ■ Parzialmen...
 ■ Insoddisfatto
 ■ Molto insod...

	 MOLTO SODDISFATTO	 SODDISFATTO	 PARZIALMENTE SODDISFATTO	 INSODDISFATTO	 MOLTO INSODDISFATTO	TOTALE	MEDIA PONDERATA
(nessuna etichetta)	38.46% 10	30.77% 8	11.54% 3	3.85% 1	15.38% 4	26	3.73

D5: Che cosa pensa rispetto a informazioni ricevute dal personale sulla diagnosi e sul decorso della malattia?

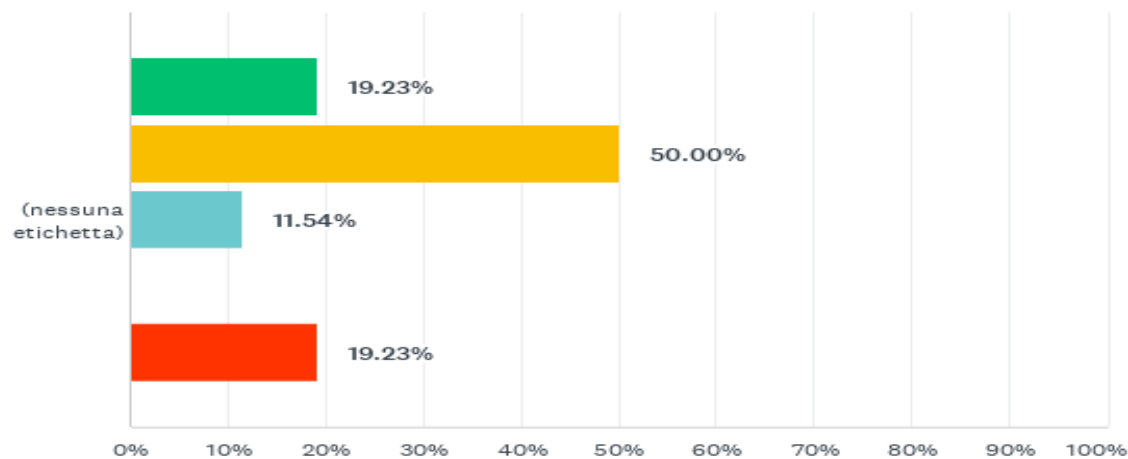
Risposte: 26 Saltate: 0








	 MOLTO SODDISFATTO	 SODDISFATTO	 PARZIALMENTE SODDISFATTO	 INSODDISFATTO	 MOLTO INSODDISFATTO	TOTALE	MEDIA PONDERATA
(nessuna etichetta)	42.31% 11	26.92% 7	11.54% 3	3.85% 1	15.38% 4	26	3.77

D6: Che cosa pensa rispetto alle orario e organizzazione delle visite?

Risposte: 26 Saltate: 0

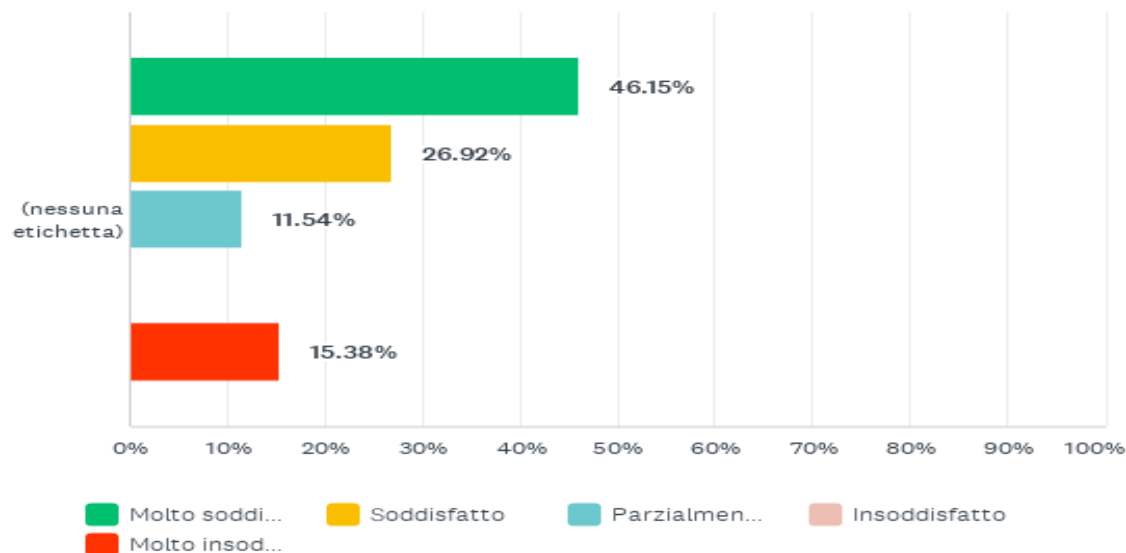





■ Molto soddi...
 ■ Soddisfatto
 ■ Parzialmen...
 ■ Insoddisfatto
 ■ Molto insod...

	 MOLTO SODDISFATTO	 SODDISFATTO	 PARZIALMENTE SODDISFATTO	 INSODDISFATTO	 MOLTO INSODDISFATTO	TOTALE	MEDIA PONDERATA
(nessuna etichetta)	19.23% 5	50.00% 13	11.54% 3	0.00% 0	19.23% 5	26	3.50

D7: Che cosa pensa rispetto a cortesia e disponibilità del personale?

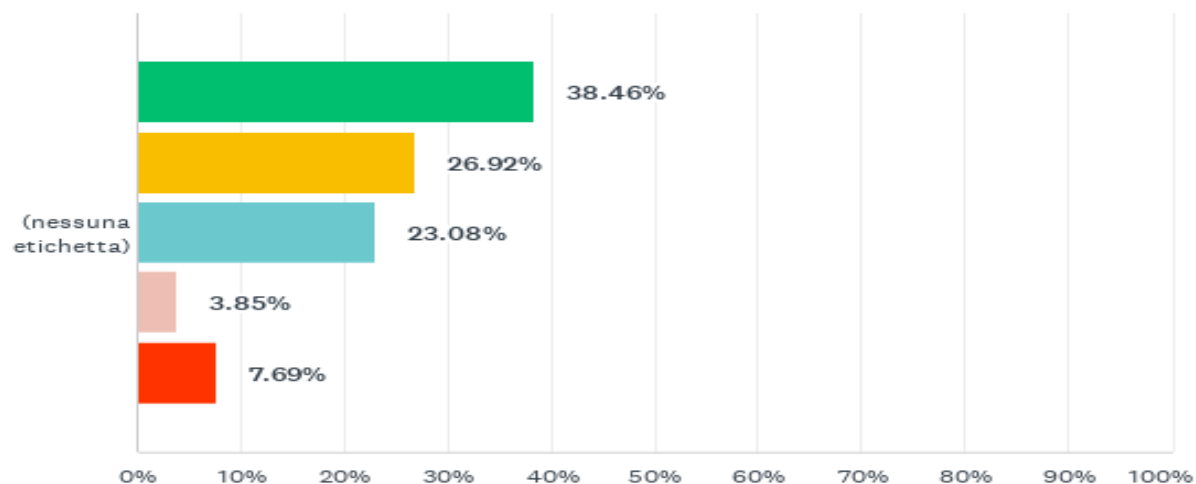
Risposte: 26 Saltate: 0




	 MOLTO SODDISFATTO	 SODDISFATTO	 PARZIALMENTE SODDISFATTO	 INSODDISFATTO	 MOLTO INSODDISFATTO	TOTALE	MEDIA PONDERATA
(nessuna etichetta)	46.15% 12	26.92% 7	11.54% 3	0.00% 0	15.38% 4	26	3.88

D8: Che cosa pensa rispetto alla pulizia nel reparto?

Risposte: 26 Saltate: 0

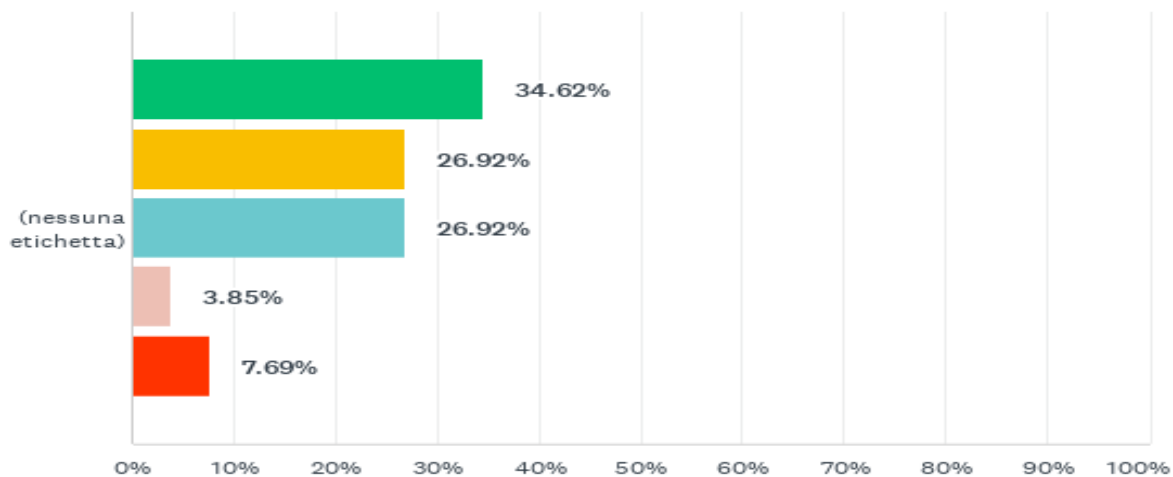


■ Molto soddi...
 ■ Soddisfatto
 ■ Parzialmen...
 ■ Insoddisfatto
 ■ Molto insod...



	 MOLTO SODDISFATTO	 SODDISFATTO	 PARZIALMENTE SODDISFATTO	 INSODDISFATTO	 MOLTO INSODDISFATTO	TOTALE	MEDIA PONDERATA
(nessuna etichetta)	38.46% 10	26.92% 7	23.08% 6	3.85% 1	7.69% 2	26	3.85

D9: Che cosa pensa rispetto alla pulizia ed igiene dei servizi igienici?

Risposte: 26 Saltate: 0

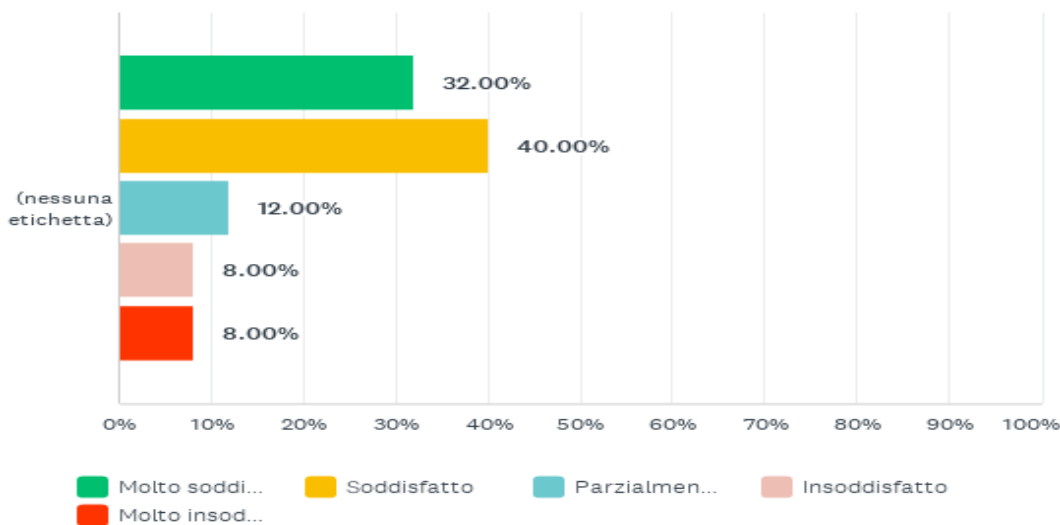


■ Molto soddi...
 ■ Soddisfatto
 ■ Parzialmen...
 ■ Insoddisfatto
 ■ Molto insod...

	 MOLTO SODDISFATTO	 SODDISFATTO	 PARZIALMENTE SODDISFATTO	 INSODDISFATTO	 MOLTO INSODDISFATTO	TOTALE	MEDIA PONDERATA
(nessuna etichetta)	34.62% 9	26.92% 7	26.92% 7	3.85% 1	7.69% 2	26	3.77

D10: Che cosa pensa rispetto a ambiente e comfort (arredamento, privacy, ecc)?

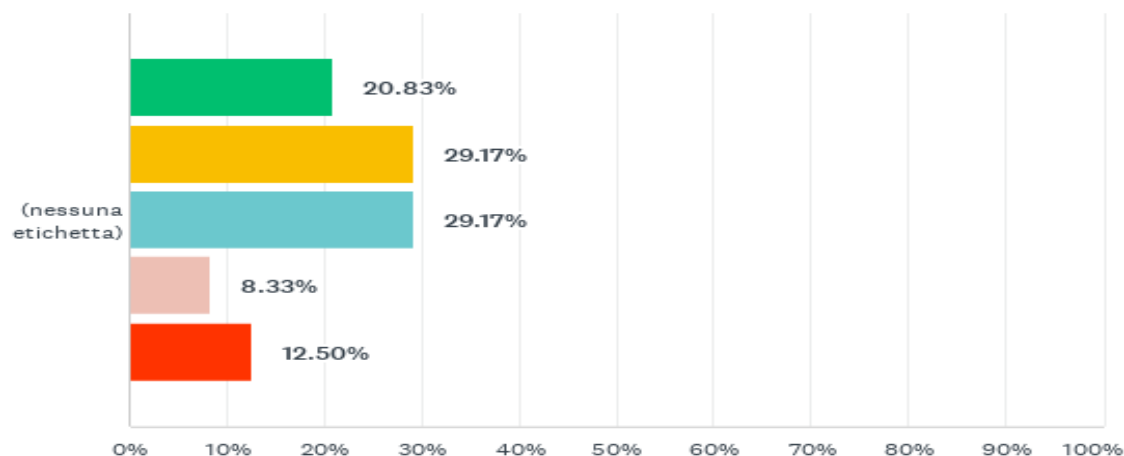
Risposte: 25 Saltate: 1








	 MOLTO SODDISFATTO	 SODDISFATTO	 PARZIALMENTE SODDISFATTO	 INSODDISFATTO	 MOLTO INSODDISFATTO	TOTALE	MEDIA PONDERATA
(nessuna etichetta)	32.00% 8	40.00% 10	12.00% 3	8.00% 2	8.00% 2	25	3.80

D11: Che cosa pensa rispetto a adeguatezza e qualità dell'alimentazione?

Risposte: 24 Saltate: 2

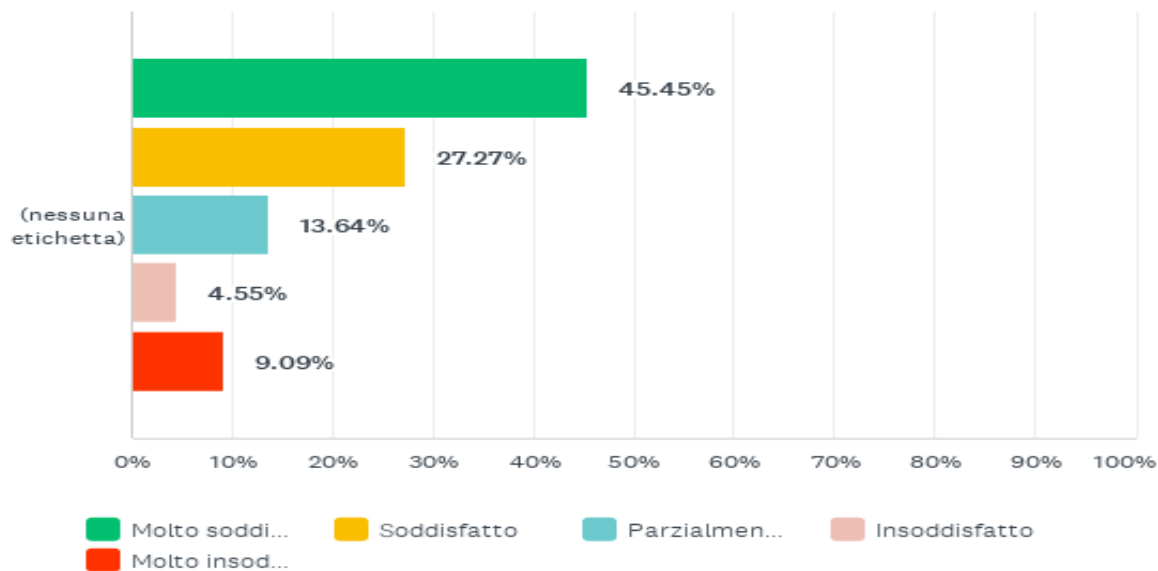







■ Molto soddi...
 ■ Soddisfatto
 ■ Parzialmen...
 ■ Insoddisfatto
 ■ Molto insod...

	 MOLTO SODDISFATTO	 SODDISFATTO	 PARZIALMENTE SODDISFATTO	 INSODDISFATTO	 MOLTO INSODDISFATTO	TOTALE	MEDIA PONDERATA
(nessuna etichetta)	20.83% 5	29.17% 7	29.17% 7	8.33% 2	12.50% 3	24	3.38

D12: Se nel servizio sono presenti volontari, come giudica il loro operato?

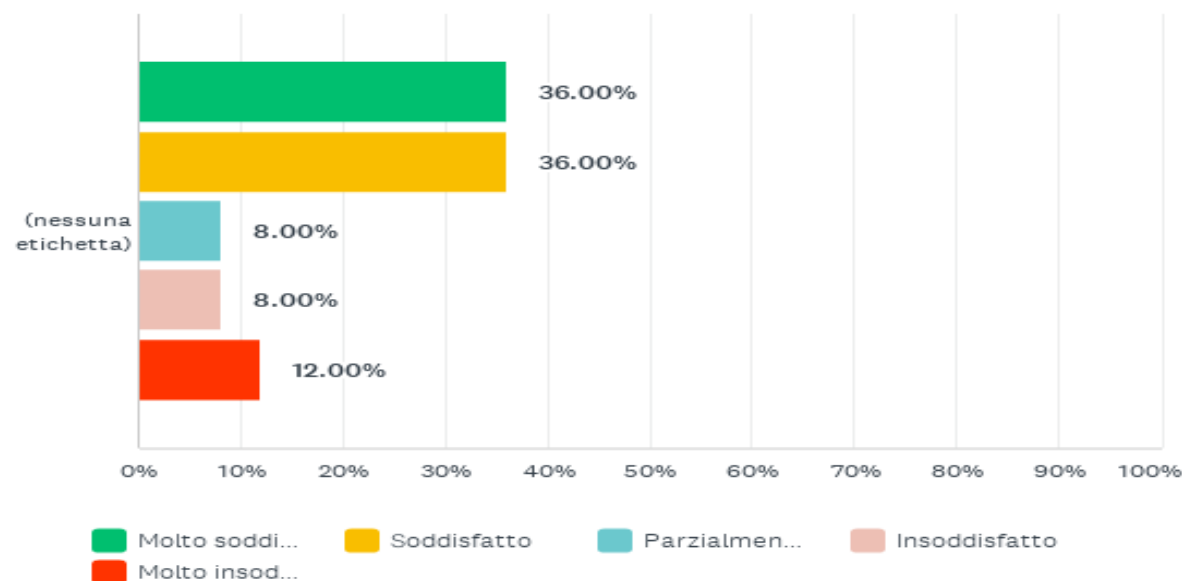
Risposte: 22 Saltate: 4








	 MOLTO SODDISFATTO	 SODDISFATTO	 PARZIALMENTE SODDISFATTO	 INSODDISFATTO	 MOLTO INSODDISFATTO	TOTALE	MEDIA PONDERATA
(nessuna etichetta)	45.45% 10	27.27% 6	13.64% 3	4.55% 1	9.09% 2	22	3.95

D13: In conclusione, qual è il grado di soddisfazione generale?

Risposte: 25 Saltate: 1



	 MOLTO SODDISFATTO	 SODDISFATTO	 PARZIALMENTE SODDISFATTO	 INSODDISFATTO	 MOLTO INSODDISFATTO	TOTALE	MEDIA PONDERATA
(nessuna etichetta)	36.00% 9	36.00% 9	8.00% 2	8.00% 2	12.00% 3	25	3.76

D14: Ha dei suggerimenti?

