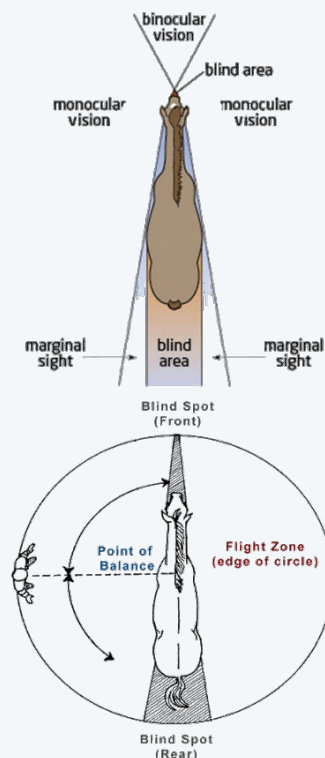




Come influenzare il comportamento del cavallo?

- ✓ Il **campo visivo** degli equini è diverso da quello degli esseri umani. Gli equini hanno bisogno di più tempo per adattarsi ai cambiamenti di luce e hanno una scarsa percezione della profondità.
- ✓ Gli equini possono vedere tutto intorno a loro (**visione "quadrangolare"**), ma hanno "aree cieche" direttamente davanti e dietro. Tenere bene a mente queste aree per evitare di spaventare l'animale.
- ✓ Ogni equino ha intorno a sé una zona di sicurezza o **zona di fuga**. Se si accede a questa zona, l'animale si allontanerà. Tanto più l'animale è docile, tanto minore sarà la sua zona di fuga (ci si potrà quindi avvicinare di più all'animale prima che si allontani). È possibile far avanzare l'equino operando al limite della zona di fuga.
- ✓ Il **punto di equilibrio** si trova all'altezza delle spalle dell'equino. L'equino si muove in avanti se chi supervisiona si posiziona dietro il punto di equilibrio
- ✓ Una **gestione a basso livello di stress** si basa sull'applicazione dei principi della zona di fuga e del punto di equilibrio



©Wageningen Livestock Research



Come caricare correttamente gli equini?



Come prevenire lotte all'interno del veicolo?

1. Nutrire e abbeverare gli equini individualmente, rendendo facile l'accesso
2. Utilizzare battifianchi pieni a livello della testa per evitare i morsi
3. Non collocare mai stalloni molto vicini alle giumente


1. Organizzare l'**ambiente** per rendere la fase di carico più facile
2. Prendere **tempo sufficiente** per il carico. La fretta causa stress.
3. Impiegare **personale qualificato e competente** per il carico.
4. Evitare di accedere alle **aree cieche** quando ci si avvicina a un equino.
5. Utilizzare la **zona di sicurezza** per far muovere l'animale o per farlo fermare.
6. Utilizzare il **punto di equilibrio** per regolare la direzione del movimento.
7. Spostare gli equini da un'area più buia a una **più luminosa** e evitare i contrasti di luce.
8. Animali poco addomesticati o non domati vanno trattati con **estrema cautela**.

✓ Come controllare lo stato fisico degli equini?

Segnali che un animale è sano e idoneo al trasporto

- Attento, vigile e ricettivo rispetto all'ambiente circostante
- Occhi limpidi e luminosi; orecchie mobili
- Peso distribuito uniformemente sulle quattro zampe mentre sta in piedi e si muove
- Nessuna traccia di ferite, dolore, infiammazione, gonfiore o fuoriuscite anomale
- Respirazione regolare
- Buone condizioni corporee/peso
- Pelo lucido e pelle elastica
- Normale appetito e consumo di acqua
- Feci e urine regolari per frequenza, consistenza e colore

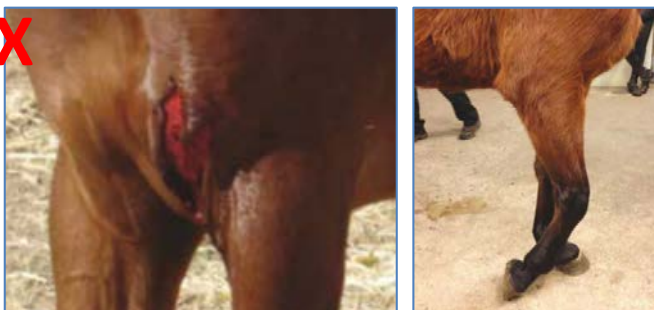
Cavalli e asini possono mostrare segnali diversi di buona o cattiva salute



Utilizzare gli "Orientamenti pratici per la valutazione dell'idoneità degli equidi al trasporto"



✓ Come comportarsi in caso di uno stato fisico non idoneo?



1. **Controllare** gli equine ad ogni sosta per rilevare eventuali segni di inidoneità al trasporto
2. Attivare immediatamente le **misure di emergenza** e attuare le procedure adeguate
3. **Prendersi cura** degli animali malati/feriti nel luogo di destinazione/nelle soste intermedie
4. Gli animali malati/feriti, in grado di distribuire il peso sulle quattro zampe e di uscire dal veicolo devono essere separati dagli altri e ricevere **assistenza veterinaria prima possibile**
5. **Cercare immediatamente assistenza veterinaria** in caso di animali malati/feriti non in grado di distribuire il peso sulle quattro zampe